


安藤眼科医院理念

高度な医療 そして やさしい心配り
患者様の明るい世界、輝く笑顔が見たいから



院長
安藤 浩

子供のころ、私は酒匂川の河原でよく遊んでいました。丹沢からの強い北風が吹きやみ、ひばりのさえずりを聞くと、子供心に、春が来たことを実感していました。眼科医師をしていて春を感じるのは、児童や生徒たちの健康診断の時です。小さな子供たちが、健康な視機能を手に入れて成長しているかをチェックし、また、これから社会に巣立つ生徒たちが、世界に氾濫する情報を手に入れる準備ができているか確認します。「愛 to eye」をお読みいただきありがとうございます。皆様にも、楽しい春が訪れることを願っています。



目薬 Q&A



Q コンタクトレンズを付けたまま目薬を使用してもよいですか？

A 目薬をさすことでコンタクトレンズがずれたり、混濁したり、変色したり、薬剤がコンタクトレンズに吸収したりする可能性がありますので、基本的にコンタクトレンズをはずしてさすようにしましょう。目薬によってはコンタクトレンズを付けたままさしてよいものもあります。主治医や薬剤師に確認してから使用してください。


Q 家族に処方された目薬を使用してもよいでしょうか。同じような症状なのですが…。

A 同じような症状に見えても病気が全く違うことがあります。また、家族が伝染性の目の病気で治療を受けている場合には、目薬が病原体によって汚染されている可能性があるため、病気がうつってしまう可能性があります。このため家族に処方された目薬を使用してはいけません。

Q 1回開けた目薬はいつまで使用して良いですか？

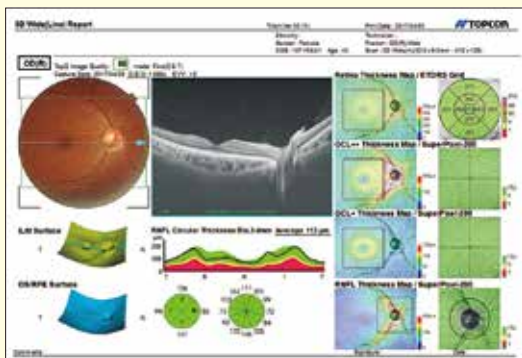
A 一度開けた目薬は清浄ではない外気と接触しますので、基本的には、開封後1ヵ月をめどに使い切るか、破棄してください。目薬は開封日を記入しておくといでしょう。また、3日や1週間と使用期限の短い目薬もあるので、主治医や薬剤師の説明を聞いてください。

松田本院に新しいOCTを導入しました!



副院長
江口 亮

当院では以前より松田本院と小田原クリニックで網膜の状態を精密に調べるOCT（眼底三次元画像解析）が稼働しておりましたが、このたび松田本院に新しい機種を導入しました。今までの機種に比べて画質がさらにきれいになり、撮影速度が上がりました。また、撮影に使用している光の波長が今までに比べて長く、そのためより深い部位まで画質が落ちることなく撮影することができます。また、この機種



の目玉はOCTアンギオ機能。造影剤を使用しなくても網膜内の細かい血管まで映し出せる優れたものです。また、網膜の浅い場所、深い場所、その奥の脈絡膜と各層ごとに血管を分けて描写することができますので、どの深さの部位に病気があるか、今まではなかなかわからなかった病気の詳しい具合がさらに詳しくわかるようになります。

外来診療表 ★当院は予約優先となっております。受診ご希望の際は、事前にお電話でお問い合わせください。

		月	火	水	木	金	土
安藤眼科医院 〒258-0003 足柄上郡松田町松田惣領995-1 TEL 0465-83-4545	午前	○	○	○	○	○	○
	午後	○	○	○	○ ~16:00	○	×
安藤眼科医院小田原クリニック 〒250-0862 小田原市成田168 TEL 0465-38-0344	午前	○	○	○	○	○	○
	午後	×	手術	手術	手術	○ 手術	×
安藤眼科医院南足柄クリニック 〒250-0105 南足柄市関本569 ヴェルミ2 1F TEL 0465-73-1515	午前	×	○	×	○	○	×
	午後	×	○	×	○	×	○